

Så här gör du för att

Boka tvättpass

Ställ markören (det som blinkar) på BOKA.

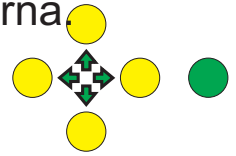
Tryck på grön knapp.

Välj vad du vill boka, i detta exempel TVÄTTGRUPP A, TVÄTTGRUPP B eller GROV. Gå till ditt val med piltangenterna.

Vi väljer TVÄTTGRUPP A -tryck på grön knapp.

Välj nu dag och pass med pilarna. Om passet visas som ---- så är alla maskiner redan bokade, välj annat pass. Tryck på grön knapp.

Välj vilken tvättstuga du vill boka. Tryck på grön knapp.



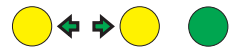
Avboka tvättpass

Flytta markören (det som blinkar) till VISA/AVBOKA.

Tryck på grön knapp.

Välj vilket pass du vill avboka med pilarna.

Tryck på grön knapp.

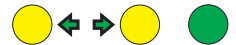


Visa egna bokningar

Flytta markören (det som blinkar) till VISA/AVBOKA.

Tryck på grön knapp.

Vandra bland dina bokningar med pilarna.



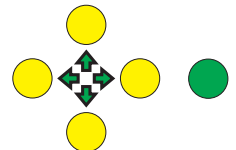
Visa alla bokningar

Ställ markören (det som blinkar) på BOKA.

Tryck på grön knapp.

Använd pilarna för att se vilka tider det finns lediga pass.

(A = Tvättgrupp A ledig, B = Tvättgrupp B ledig, G = Grovtvätt ledig, - = ej ledigt pass)



Öppna dörren

Flytta markören (det som blinkar) till ÖPPNA.

Tryck på grön knapp.



OBS - Om du trycker fel

Tryck på röd knapp tills du kommer till den meny du vill börja om på.



Exempel på bokning:

MÅNDAG 24 SEPTEMBER 2007 07:00

VAD SKALL GÖRAS?
BOKA VISA/AVBOKA ÖPPNA

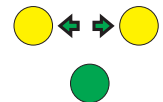
Låt markören stå vid boka, tryck på grön knapp.



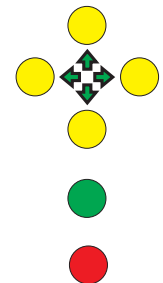
VAD SKALL BOKAS?

TVÄTTGRUPP A TVÄTTGRUPP B GROVTVÄTT

Välj med höger-vänster pil, tryck på grön knapp.



	MÅ	TI	ON	TO
	24	25	26	27
07.00-10.30	A	A	A	A
10.30-14.00	-	A	-	-



Välj dag och datum med höger-vänster pil.
Välj pass med upp-ner pil.
Tryck sedan på grön knapp.
Vill du avbryta? Tryck Röd knapp.

TVÄTTGRUPP A
MÅNDAG 24 SEPTEMBER 2007
TVÄTTGRUPP A : 07:00 - 10:30
ÖNSKAS BOKNING? JA NEJ

Bekräfta bokningen med grön knapp på JA, eller avbryt med röd knapp eller NEJ.

